



Tipo Rilevazione : CONSUNTIVAZIONE SPESE	Anno : 2015
Tipo Istituzione : EX IPAB	Contratto : PROV. AUTONOMA DI TRENTO
Istituzione : 11017 - A.P.S.P. REDENTA FLORIANI	

	T1	T1a	T1b	T1c	T1cbis	T1d	T1e	T1f	T1g	T2	T2a	T3	T4	T5	T6	T7	T8	T9	T10	T11	T12	T13	T14	T15	S1	S1A	S2	Tab. Ric.
Tenute	X									X	X	X	X	X	X	X	X	X		X	X	X	X		X			X
Dichiarate	X									X	X			X	X	X	X	X		X	X	X	X		X			X
Inviare	X									X	X			X	X	X	X	X		X	X	X	X		X			X


**Il Modello inviato risulta certificato in data : 01/06/2016**

**Il Modello inviato è stato certificato la prima volta in data : 01/06/2016**

Firma del Responsabile del procedimento amministrativo di cui alla L. n. 241/90 ..... **IL DIRETTORE**  
 dr. Marco Saggiorato 



Si attesta la conformità dei dati con le scritture amministrative e contabili. In merito alle incongruenze evidenziate dal sistema SICO si confermano le giustificazioni adottate dall'Ente - Il Presidente del Collegio dei revisori dei conti.

Firma del Presidente del collegio dei revisori ..... 

# Riepilogo Anomalie/Incongruenze

	SQ1	SQ2	SQ3	SQ4	SQ5	SQ6	SQ7	SQ8	IN1	IN2	IN3	IN4	IN5	IN6	IN7	IN8	IN9	IN10
Stato	NO	NO	NO	NO	NO	NO	NO	NO	NO	NO	SI	SI	NO	NO	NO	NO	NO	NO

# Commenti Organi di Controllo

N. nessun commento inserito degli organi di controllo

# Personale a tempo indeterminato (Tab.1) - Dati riepilogativi dell'ultimo triennio

Gli aggiornamenti dei prospetti del riepilogo triennale saranno visibili dal giorno successivo a quello di salvataggio delle tabelle. Data ultimo aggiornamento dei valori calcolati: 01/06/2016 02:20:57 Gli aggiornamenti dei prospetti del riepilogo triennale vengono effettuati solo per gli ultimi 3 anni di rilevazione

	Personale a tempo indeterminato al 31.12 (Tab. 1)			Numero Mensilità / 12 (Tab. 12)			Spese per retribuzioni lorde (Tab. 12+13)			di cui arretrati anni precedenti (Tab. 12+13)		
	2013	2014	2015	2013	2014	2015	2013	2014	2015	2013	2014	2015
DIRIGENTI	1	1	1	1	1	1	79.712	92.212	94.518	0	10.000	0
CATEGORIA D	0	0	0	0	0	0	0	0	0	0	0	0
CATEGORIA C	14	14	17	9,89	10,02	9,67	319.332	311.872	358.807	0	0	0
CATEGORIA B	57	56	51	42,99	43,2	42,88	1.167.053	1.152.696	1.123.006	0	0	0
CATEGORIA A	2	2	2	1,5	1,5	1,33	35.073	35.205	35.198	0	0	0
<b>Totale</b>	<b>74</b>	<b>73</b>	<b>71</b>	<b>55,37</b>	<b>55,72</b>	<b>54,88</b>	<b>1.601.170</b>	<b>1.591.985</b>	<b>1.611.529</b>	<b>0</b>	<b>10.000</b>	<b>0</b>
							<b>Tabella 14</b>	<b>1.459.695</b>	<b>1.491.506</b>	<b>1.487.900</b>		
							<b>Totale costo annuo del lavoro(Tab.12+13+14)</b>	<b>3.060.865</b>	<b>3.083.491</b>	<b>3.099.429</b>		

# Personale a tempo indeterminato (Tab.1) - Spese medie pro-capite annue in euro

Gli aggiornamenti dei prospetti del riepilogo triennale saranno visibili dal giorno successivo a quello di salvataggio delle tabelle. Data ultimo aggiornamento dei valori calcolati: 01/06/2016 02:20:57 Gli aggiornamenti dei prospetti del riepilogo triennale vengono effettuati solo per gli ultimi 3 anni di rilevazione

	Mensilità/12			Spese medie escluso arretrati a.p. (Tab. 12+13)			Spese medie per competenze fisse escluso arretrati a.p. (Tab.12)			Spese medie per competenze accessorie escluso arretrati a.p. (Tab.13)			Valori medi per arretrati a.p. di Tab.12			Valori medi per arretrati a.p. di Tab.13		
	2013	2014	2015	2013	2014	2015	2013	2014	2015	2013	2014	2015	2013	2014	2015	2013	2014	2015
DIPENDENTI	1	1	1	79.712	82.212	94.518	55.367	55.367	53.980	24.345	26.845	40.538	0	10.000	0	0	0	0
CATEGORIA D	0	0	0	n.c.	n.c.	n.c.	n.c.	n.c.	n.c.	n.c.	n.c.	n.c.	n.c.	n.c.	n.c.	n.c.	n.c.	n.c.
CATEGORIA C	9,89	10,02	9,67	32.294	31.120	37.118	27.079	26.268	31.007	5.215	4.852	6.111	0	0	0	0	0	0
CATEGORIA B	42,99	43,2	42,88	27.150	26.686	26.191	24.146	23.570	23.224	3.004	3.116	2.967	0	0	0	0	0	0
CATEGORIA A	1,5	1,5	1,33	23.382	23.470	26.399	20.222	20.222	20.222	3.160	3.248	6.177	0	0	0	0	0	0

	Mensilità/12			Spese medie escluso arretrati a.p. (Tab. 12+13)			Spese medie per competenze fisse escluso arretrati a.p. (Tab.12)			Spese medie per competenze accessorie escluso arretrati a.p. (Tab.13)			Valori medi per arretrati a.p. di Tab.12			Valori medi per arretrati a.p. di Tab.13		
	2013	2014	2015	2013	2014	2015	2013	2014	2015	2013	2014	2015	2013	2014	2015	2013	2014	2015
Totale per Istituzione	55,37	55,72	54,88	28.921	28.393	29.366	25.132	24.536	25.083	3.789	3.858	4.283	0	179	0	0	0	0

1. Le Spese medie annue per ciascuna Categoria sono calcolate dividendo il totale delle spese delle qualifiche appartenenti alla categoria per le unità di riferimento (mensilità della Tab. 12 / 12) della stessa categoria.

2. Le Spese medie annue per Istituzione sono calcolate come la somma su tutte le categorie del prodotto di ciascun valore medio \* mensilità/12 divisa per il totale delle mensilità/12 sommate su tutte le categorie dell'Istituzione.

n.c.: non calcolabile per mancanza di mensilità attribuite alla categoria

# Giorni medi assenza - Dati riepilogativi dell'ultimo triennio

Gli aggiornamenti dei prospetti del riepilogo triennale saranno visibili dal giorno successivo a quello di salvataggio delle tabelle. Data ultimo aggiornamento dei valori calcolati:  
01/06/2016 02:20:57 Gli aggiornamenti dei prospetti del riepilogo triennale vengono effettuati solo per gli ultimi 3 anni di rilevazione

	PERSONALE			GIORNI ASSENZA MEDI ANNUI								
	Presenti di riferimento			Ferie			Assenza malattia retribuita			Altre assenze (meno formazione)		
	2013	2014	2015	2013	2014	2015	2013	2014	2015	2013	2014	2015
DIRIGENTI	1	1	1	31	23	13	0	0	0	0	0	0
CATEGORIA D	0	0	0	n.c.	n.c.	n.c.	n.c.	n.c.	n.c.	n.c.	n.c.	n.c.
CATEGORIA C	14	14	17	20,21	20,36	20,82	12,79	3,14	2,29	22,14	39,29	4,24
CATEGORIA B	57	56	51	26,25	23,52	25,84	12,81	4,38	7,92	18,26	11,13	10,33
CATEGORIA A	2	2	2	25,5	24,5	19,5	60,5	2,5	4	9,5	18	14,5
Totale personale a t. determinato al 31.12 (b. 1) o Valore Medio (1)	74	73	71	25,15	22,93	24,28	13,92	4,03	6,35	18,51	16,56	8,85

(1) Presenti di riferimento per determinare i gg di assenza: personale presente al 31.12 di tabella 1 - personale comandato/distaccato fuori ruolo, in esonero e in convenzione dell'amministrazione di tabella 3 + personale comandato/distaccato fuori ruolo esterno e in convenzione esterna di tabella 3





# Personale Flessibile (Tab.2 e SI1) - Dati riepilogativi dell'ultimo triennio

Gli aggiornamenti dei prospetti del riepilogo triennale saranno visibili dal giorno successivo a quello di salvataggio delle tabelle. Data ultimo aggiornamento dei valori calcolati: 01/06/2016 02:20:57 Gli aggiornamenti dei prospetti del riepilogo triennale vengono effettuati solo per gli ultimi 3 anni di rilevazione

PERSONALE (Tab.2 e SI1)				Costo del lavoro (in euro)(Tab.14)				Spese/costi medi pro-capite(in euro)			
Unità/n.contratti	2013	2014	2015		2013	2014	2015	valori annui lordi	2013	2014	2015
Personale a tempo determinato	5,19	9,65	8,02	Retribuzioni, codice P015	76.049	293.430	303.675	valore medio	14.653	30.407	37.865
Lavoratori U./L.P.U.	0	0	6,61	Retribuzioni, codice P065	0	0	39.884	valore medio	-	-	6.034
Lavoratori Interinali	9,37	7,5	7,95	Retribuzioni, codice L105+P062	397.118	342.568	283.826	valore medio	42.382	45.676	35.701
Con Contratti formazione lavoro	0	0	0	Retribuzioni, codice P016	0	0	0	valore medio	-	-	-
N. contratti co.co.co (SI1)	0	0	0	Oneri per co.co.co. (codice L108)	0	0	0	valore medio riferito ai contratti di cococo attivi nell'anno	-	-	-

**PERSONALE (Tab.2 e SI1)**
**Costo del lavoro (in euro)(Tab.14)**
**Spese/costi medi pro-capite(in euro)**

Unità/n.contratti	2013	2014	2015		2013	2014	2015	valori annui lordi	2013	2014	2015
N. incarichi di studio/ricerca e di consulenza (SI1)	13	8	10	Oneri per incarichi di studio/ricerca e di consulenza (codice L109)	333.862	161.581	152.803	valore medio riferito agli incarichi attivi nell'anno	25.682	20.198	15.280
N. contratti per prestazioni professionali consistenti nella resa di servizi o adempimenti obbligatori per legge (SI1)	5	5	1	Oneri per contratti resa servizi o adempimenti obbligatori per legge (codice L115)	18.845	15.087	2.415	valore medio riferito agli incarichi attivi nell'anno	3.769	3.017	2.415

Valore medio pro-capite della spesa non calcolabile se il personale di riferimento/contratti è uguale a zero

# Provvedimento di riferimento della dotazione organica in vigore al 31/12

Determinazione del Direttore n. 118 del 24/06/2014

## T1 Personale a Tempo Indeterminato

Qualifica	Dotazione	Tempo Pieno		Part Time Inf. 50%		Part Time Sup. 50%		Totale Dipendenti al 31/12	
		U	D	U	D	U	D	U	D
DIPENDENTE II FASCIA COMUNI	1	1	0	0	0	0	0	1	0
POSIZIONE ECONOMICA D BASE	1	0	0	0	0	0	0	0	0
POSIZIONE ECONOMICA C EVOLUTA	15	2	5	1	6	0	1	3	12
POSIZIONE ECONOMICA C BASE	4	1	0	0	1	0	0	1	1
POSIZIONE ECONOMICA B EVOLUTA	53	4	21	0	13	0	11	4	45
POSIZIONE ECONOMICA B BASE	4	0	0	0	2	0	0	0	2
POSIZIONE ECONOMICA A UNICA	2	0	1	0	1	0	0	0	2
<b>TOTALE :</b>	<b>80</b>	<b>8</b>	<b>27</b>	<b>1</b>	<b>23</b>	<b>0</b>	<b>12</b>	<b>9</b>	<b>62</b>

# T2 Personale con Contratto o Modalità di Lavoro Flessibile

Categoria	A Tempo Determinato		Formazione Lavoro		Contratti di somministrazione (ex Interinale)		L.S.U./L.P.U.		Telelavoro - Personale indicato in T1		Personale soggetto a Turnazione - Personale indicato in T1		Personale soggetto a Reperibilità - Personale indicato in T1	
	U	D	U	D	U	D	U	D	U	D	U	D	U	D
CATEGORIA D	1	0	0	0	0	0	0	0	0	0	0	0	0	0
CATEGORIA C	2,21	4,08	0	0	0	0	0	0	0	0	2	14	0	0
CATEGORIA B	0	0,73	0	0	0	5,7	0	0	0	0	4	48	0	0
CATEGORIA A	0	0	0	0	0	2,25	0	6,61	0	0	0	0	0	0
<b>TOTALE :</b>	<b>3,21</b>	<b>4,81</b>	<b>0</b>	<b>0</b>	<b>0</b>	<b>7,95</b>	<b>0</b>	<b>6,61</b>	<b>0</b>	<b>0</b>	<b>6</b>	<b>62</b>	<b>0</b>	<b>0</b>

# T2A Personale con Rapporto di Lavoro Flessibile

Anzianità di servizio maturata al 31/12, anche in modo non continuativo, nell'attuale o in altre amministrazioni	Fino a 1 anno		Da 1 a 2 anni		Da 2 a 3 anni		Oltre i 3 anni	
	U	D	U	D	U	D	U	D
<b>Personale con contratti di collaborazione coordinata e continuativa</b>	-	-	-	-	-	-	-	-

Categoria	Tempo determinato							
	U	D	U	D	U	D	U	D
CATEGORIA D	0	0	1	0	0	0	0	0
CATEGORIA C	1	0	0	0	0	1	0	2
CATEGORIA B	0	3	0	0	0	0	0	1
<b>TOTALE Tempo determinato:</b>	<b>1</b>	<b>3</b>	<b>1</b>	<b>0</b>	<b>0</b>	<b>1</b>	<b>0</b>	<b>3</b>

# T3 Personale Comandato/Distaccato e Fuori Ruolo

LA TABELLA NON RISULTA RILEVATA

# T4 Passaggi di Ruolo/Posizione Economica/Profilo

LA TABELLA NON RISULTA RILEVATA

# T5 Personale Cessato

Qualifica	COLLOCAMENTO A RIPOSO PER LIMITI DI ETA'		DIMISSIONI (CON DIRITTO A PENSIONE)		PASSAGGI PER ESTERNALIZZAZIONI		PASSAGGI AD ALTRE AMMINISTRAZIONI - STESSO COMPARTO		PASSAGGI AD ALTRE AMMINISTRAZIONI - ALTRO COMPARTO		RISOLUZIONE RAPPORTO LAVORO		LICENZIAMENTI		ALTRE CAUSE		Totale
	Uomini	Donne	Uomini	Donne	Uomini	Donne	Uomini	Donne	Uomini	Donne	Uomini	Donne	Uomini	Donne	Uomini	Donne	
DIRIGENTE II FASCIA COMUNI	-	-	1	0	-	-	-	-	-	-	-	-	-	-	-	-	1
POSIZIONE ECONOMICA C EVOLUTA	-	-	-	-	-	-	-	-	-	-	-	-	-	-	0	1	1
POSIZIONE ECONOMICA B EVOLUTA	-	-	0	2	-	-	-	-	-	-	-	-	-	-	0	1	3
POSIZIONE ECONOMICA B BASE	-	-	0	2	-	-	-	-	-	-	-	-	-	-	-	-	2
<b>TOTALE</b>	<b>0</b>	<b>0</b>	<b>1</b>	<b>4</b>	<b>0</b>	<b>0</b>	<b>0</b>	<b>0</b>	<b>0</b>	<b>0</b>	<b>0</b>	<b>0</b>	<b>0</b>	<b>0</b>	<b>0</b>	<b>2</b>	<b>7</b>



# T6 Personale Assunto

Qualifica	NOMINA DA CONCORSO		ALTRE CAUSE		STABILIZZATI O DA LSU		ASSUNZIONE PER CHIAMATA DIRETTA (L.68/99 Cat. Protette)		ASSUNZIONE PER CHIAMATA NUMERICA (L.68/99 Cat. Protette)		PASSAGGI DA ALTRA AMMINISTRAZIONE - STESSO COMPARTO		PASSAGGI DA ALTRA AMMINISTRAZIONE - ALTRO COMPARTO		PERSON. ASSUNTO CON PROCEDURE ART. 35, C. 3-BIS, DLGS 165/01		PERSONALE ASSUNTO CON PROCEDURE ART. 4, C. 6, L. 125/13		Totale
	U	D	U	D	U	D	U	D	U	D	U	D	U	D	U	D	U	D	
DIRIGENTE II FASCIA COMUNI	-	-	1	0	-	-	-	-	-	-	-	-	-	-	-	-	-	-	1
POSIZIONE ECONOMICA C EQUOLUTA	2	2	-	-	-	-	-	-	-	-	-	-	-	-	-	-	-	-	4
<b>Totale</b>	2	2	1	0	-	-	-	-	-	-	-	-	-	-	-	-	-	-	5

# T7 Dipendenti per Anzianità di Servizio

Fasce dipendenti per anzianità di servizio da - a :	0-5		6-10		11-15		16-20		21-25		26-30		31-35		36-40		41-43		44 e oltre		Totale Pers.	
	U	D	U	D	U	D	U	D	U	D	U	D	U	D	U	D	U	D	U	D		
DIRIGENTE II FASCIA COMUNI	1	0	-	-	-	-	-	-	-	-	-	-	-	-	-	-	-	-	-	-	-	1
POSIZIONE ECONOMICA C EVOLUTA	2	3	1	1	0	5	0	3	-	-	-	-	-	-	-	-	-	-	-	-	-	15
POSIZIONE ECONOMICA C BASE	-	-	-	-	0	1	-	-	-	-	1	0	-	-	-	-	-	-	-	-	-	2
POSIZIONE ECONOMICA B EVOLUTA	1	8	0	7	0	15	2	3	0	7	0	3	1	2	-	-	-	-	-	-	-	49
POSIZIONE ECONOMICA B BASE	-	-	-	-	-	-	-	-	0	1	0	1	-	-	-	-	-	-	-	-	-	2
POSIZIONE ECONOMICA A UNICA	0	2	-	-	-	-	-	-	-	-	-	-	-	-	-	-	-	-	-	-	-	2
<b>TOTALE :</b>	<b>4</b>	<b>13</b>	<b>1</b>	<b>8</b>	<b>0</b>	<b>21</b>	<b>2</b>	<b>6</b>	<b>0</b>	<b>8</b>	<b>1</b>	<b>4</b>	<b>1</b>	<b>2</b>	<b>0</b>	<b>0</b>	<b>0</b>	<b>0</b>	<b>0</b>	<b>0</b>	<b>0</b>	<b>71</b>

# T8 Dipendenti per Età

Fasce dipendenti per età da - a :	0-19		20-24		25-29		30-34		35-39		40-44		45-49		50-54		55-59		60-64		65-67		68-99		Tot. Pers .
	U	D	U	D	U	D	U	D	U	D	U	D	U	D	U	D	U	D	U	D	U	D	U	D	
DIRIGENTE II FASCIA COMUNI	-	-	-	-	-	-	-	-	-	-	-	-	-	-	-	-	1	0	-	-	-	-	-	-	1
POSIZIONE ECONOMICA C EVOLUTA	-	-	1	0	0	1	0	1	0	1	1	7	0	2	1	0	-	-	-	-	-	-	-	-	15
POSIZIONE ECONOMICA C BASE	-	-	-	-	-	-	-	-	0	1	-	-	-	-	-	-	1	0	-	-	-	-	-	-	2
POSIZIONE ECONOMICA B EVOLUTA	-	-	-	-	-	-	0	4	0	9	0	6	1	8	2	13	1	5	-	-	-	-	-	-	49
POSIZIONE ECONOMICA B BASE	-	-	-	-	-	-	-	-	-	-	-	-	-	-	0	1	0	1	-	-	-	-	-	-	2
POSIZIONE ECONOMICA A UNICA	-	-	-	-	-	-	-	-	-	-	-	-	0	1	-	-	0	1	-	-	-	-	-	-	2
<b>TOTALE :</b>	<b>0</b>	<b>0</b>	<b>1</b>	<b>0</b>	<b>0</b>	<b>1</b>	<b>0</b>	<b>5</b>	<b>0</b>	<b>11</b>	<b>1</b>	<b>13</b>	<b>1</b>	<b>11</b>	<b>3</b>	<b>14</b>	<b>3</b>	<b>7</b>	<b>0</b>	<b>0</b>	<b>0</b>	<b>0</b>	<b>0</b>	<b>0</b>	<b>71</b>

# T9 Dipendenti per Titolo di Studio

Qualifica	FINO ALLA SCUOLA DELL'OBBLIGO		LICENZA MEDIA SUPERIORE		LAUREA BREVE		LAUREA		SPECIALIZZAZIONE POST LAUREA / DOTTORATO DI RICERCA		ALTRI TITOLI POST LAUREA		Totale
	Uomini	Donne	Uomini	Donne	Uomini	Donne	Uomini	Donne	Uomini	Donne	Uomini	Donne	
DIPENDENTE II FASCIA COMUNI	-	-	-	-	-	-	1	0	-	-	-	-	1
POSIZIONE ECONOMICA C EVOLUTA	0	6	1	0	1	3	1	3	-	-	-	-	15
POSIZIONE ECONOMICA C BASE	-	-	1	1	-	-	-	-	-	-	-	-	2
POSIZIONE ECONOMICA B EVOLUTA	4	38	0	7	-	-	-	-	-	-	-	-	49
POSIZIONE ECONOMICA B BASE	0	2	-	-	-	-	-	-	-	-	-	-	2
POSIZIONE ECONOMICA A UNICA	0	2	-	-	-	-	-	-	-	-	-	-	2
<b>Totale</b>	<b>4</b>	<b>48</b>	<b>2</b>	<b>8</b>	<b>1</b>	<b>3</b>	<b>2</b>	<b>3</b>	<b>-</b>	<b>-</b>	<b>-</b>	<b>-</b>	<b>71</b>

# T11 Giorni di Assenza

Qualifica	FERIE		ASSENZE PER MALATTIA RETRIBUITE		CONGEDI RETRIBUITI AI SENSI DELL'ART.42, C.5, DLGS 151/2001		LEGGE 104/92		ASS.RETRIB.: MATERNITA', CONGEDO PARENT.,MALATTIA FIGLIO		ALTRI PERMESSI ED ASSENZE RETRIBUITE		SCIOPERO		ALTRE ASSENZE NON RETRIBUITE		FORMAZIONE		Totale
	U	D	U	D	U	D	U	D	U	D	U	D	U	D	U	D	U	D	
DIRIGENTE II FASCIA COMUNI	13	0	-	-	-	-	-	-	-	-	-	-	-	-	-	-	6	0	19
POSIZIONE ECONOMICA C EVOLUTA	48	273	6	29	-	-	0	10	-	-	2	12	-	-	0	43	18	78	519
POSIZIONE ECONOMICA C BASE	22	11	3	1	-	-	-	-	0	2	-	-	-	-	0	3	2	4	48
POSIZIONE ECONOMICA B EVOLUTA	109	1.122	14	364	0	43	10	130	0	136	3	82	-	-	0	123	5	109	2.250
POSIZIONE ECONOMICA B BASE	0	87	0	26	-	-	-	-	-	-	-	-	-	-	-	-	0	5	118
POSIZIONE ECONOMICA A UNICA	0	39	0	8	-	-	0	29	-	-	-	-	-	-	-	-	0	3	79
<b>Tale</b>	192	1.532	23	428	0	43	10	169	0	138	5	94	-	-	0	169	31	199	3.033

# T12 Oneri per Competenze Stipendiali

Qualifica	MENSILITA'	STIPENDIO	I.I.S.	R.I.A./ PROGR. ECONOMICA DI ANZIANITA'	TREDICESIM A MENSILITA'	ARRETRATI ANNO CORRENTE	ARRETRATI PER ANNI PRECEDENTI	RECUPERI PER RITARDI ASSENZE ECC.	Importo Totale
	N° Mesi	Importo							
DIRIGENTE II FASCIA COMUNI	12	38.389	7.751	1.045	6.795	-	-	-	53.980
POSIZIONE ECONOMICA C EVOLUTA	98,12	146.199	62.240	32.331	19.614	-	-	-	260.384
POSIZIONE ECONOMICA C BASE	17,88	23.304	9.495	3.506	3.048	-	-	-	39.353
POSIZIONE ECONOMICA B EVOLUTA	482,06	575.100	252.257	30.548	70.887	-	-	-	928.792
POSIZIONE ECONOMICA B BASE	32,48	36.445	17.002	8.291	5.263	-	-	-	67.001
POSIZIONE ECONOMICA A UNICA	16	16.560	8.314	-	2.088	-	-	-	26.962
<b>Tale</b>	<b>658,54</b>	<b>835.997</b>	<b>357.059</b>	<b>75.721</b>	<b>107.695</b>	<b>-</b>	<b>-</b>	<b>-</b>	<b>1.376.472</b>

# T13 Oneri per Indennita' e Compensi Accessori

## Qualifiche per le Voci di Spesa di Tipo I

Qualifica	IND. DI VACANZA CONTRATTUAL E	IND. DI VIGILANZA	PERSONALE SCOLASTICO	IND. AREA DIRETTIVA E POSIZIONI PARTICOLARI	RETRIBUZIONI E DI POSIZIONE	RETRIBUZIONI E DI RISULTATO	ASSEGNO AD PERSONAM	INDENNITA' MENSILE	INDENNITA' ART. 42, COMMA 5-TER, D.LGS. 151/2001
DIRIGENTE II FASCIA COMUNI	345	0	0	0	20.443	6.000	13.750	0	0
POSIZIONE ECONOMICA EVOLUTA	1.907	0	0	0	0	0	0	13.043	0
POSIZIONE ECONOMICA BASE	264	0	0	0	0	0	0	1.200	0
POSIZIONE ECONOMICA EVOLUTA	6.382	0	0	1.400	0	0	0	4.600	0
POSIZIONE ECONOMICA BASE	428	0	0	0	0	0	0	1.100	0

**Qualifiche per le Voci di Spesa di Tipo I**

<b>Qualifica</b>	<b>IND. DI VACANZA CONTRATTUAL E</b>	<b>IND. DI VIGILANZA</b>	<b>PERSONALE SCOLASTICO</b>	<b>IND. AREA DIRETTIVA E POSIZIONI PARTICOLARI</b>	<b>RETRIBUZIONI E DI POSIZIONE</b>	<b>RETRIBUZIONI E DI RISULTATO</b>	<b>ASSEGNO AD PERSONAM</b>	<b>INDENNITA' MENSILE</b>	<b>INDENNITA' ART. 42, COMMA 5-TER, D.LGS. 151/2001</b>
<b>POSIZIONE ECONOMICA UNICA</b>	187	0	0	0	0	0	0	1.488	3.580
<b>TOTALE</b>	<b>9.513</b>	<b>0</b>	<b>0</b>	<b>1.400</b>	<b>20.443</b>	<b>6.000</b>	<b>13.750</b>	<b>21.431</b>	<b>3.580</b>

**Le qualifiche relative alle voci di spesa di tipo S e T sono a pagina seguente**



**Qualifiche per le Voci di Spesa di Tipo S e T**

Qualifica	INDENNITA' DI AMMINISTRAZIONE	INDENNITA' DI STAFF/COLLABORAZIONE	COMPENSI ONERI RISCHI E DISAGI	COMPENSI AGGIUNTI VO AL SEGR. COMUNALE QUALE DIR. GENERALE	FONDO SPECIF. RESPONSABILITA'	COMPENSI PRODUTTIVITA'	INCENTIVI ALLA PROGETTAZIONE EX LEGGE MERLONI	DIRITTI DI ROGITO-SEGRETARIA CONV.-IND.SCAVALCO	COMPETENZE PERSONALE COMANDATO/DISTACCATO PRESSO L'AMM.NE	ARRETRATI A.P. PER COMPENSI RISULTATO/PRODUTTIVITA'	ARRETRATI ANNI PRECEDENTI	ALTRE SPESE ACCESSORIE ED INDENNITA' A VARIE	STRAORDINARIO
POSIZIONE ECONOMICA EVOLUTA	0	0	9.349	0	2.000	19.598	0	0	0	0	0	0	9.349
POSIZIONE ECONOMICA BASE	0	0	0	0	0	1.679	0	0	0	0	0	0	681
POSIZIONE ECONOMICA B EVOLUTA	0	0	30.028	0	2.200	58.800	0	0	0	0	0	0	17.872
POSIZIONE ECONOMICA B BASE	0	0	388	0	0	3.418	0	0	0	0	0	0	597

POSIZIONE ECONOMICA UNICA	0	0	881	0	0	1.684	0	0	0	0	0	0	416
<b>TOTALE</b>	<b>0</b>	<b>0</b>	<b>40.646</b>	<b>0</b>	<b>4.200</b>	<b>85.179</b>	<b>0</b>	<b>0</b>	<b>0</b>	<b>0</b>	<b>0</b>	<b>0</b>	<b>28.915</b>

**La tabella relativa ai totali generali di tabella T13 si trova a pagina seguente**

**Totale generale di Tabella T13**

Qualifica	TOTALE
DIRIGENTE II FASCIA COMUNI	40.538
POSIZIONE ECONOMICA C EVOLUTA	55.246
POSIZIONE ECONOMICA C BASE	3.824
POSIZIONE ECONOMICA B EVOLUTA	121.282
POSIZIONE ECONOMICA B BASE	5.931
POSIZIONE ECONOMICA A UNICA	8.236
TOTALE	235.057

# T14 Altri Oneri che Concorrono a formare il Costo del Lavoro

Il versamento della quota Irap avviene con la percentuale di 'Irap commerciale' - No

Voci di spesa :	Importo
A) SEGNI PER IL NUCLEO FAMILIARE	32.079
FORMAZIONE DEL PERSONALE	12.189
B) BENESSERE DEL PERSONALE	872
SOMME CORRISPOSTE AD AGENZIA DI SOMMINISTRAZIONE(INTERINALI)	19.568
IN) ARICHI LIBERO PROFESSIONALI/STUDIO/RICERCA/CONSULENZA	152.803
ALTRE SPESE	37.743
C) NTRATTI PER RESA SERVIZI/ADEMPIMENTI OBBLIGATORI PER LEGGE	2.415
RETRIBUZIONI PERSONALE A TEMPO DETERMINATO	303.675
IN) PENNITA' DI MISSIONE E TRASFERIMENTO	409
CONTRIBUTI A CARICO DELL'AMM. PER FONDI PREV. COMPLEMENTARE	26.607
C) NTRIBUTI A CARICO DELL'AMM.NE SU COMP. FISSE E ACCESSORIE	519.946
QUOTE ANNUE ACCANTONAMENTO TFR O ALTRA IND. FINE SERVIZIO	77.964
C) ONTRI PER I CONTRATTI DI SOMMINISTRAZIONE(INTERINALI)	264.258
COMPENSI PER PERSONALE LSU/LPU	39.884
A) TRI RIMBORSI RICEVUTI DALLE AMMINISTRAZIONI (-)	2.512
<b>Totale</b>	<b>1.487.900</b>

SOMME RICEVUTE DA I.N.A.I.L. PER INFORTUNI - 2511,29

# Tabella di Riconciliazione

Voci di Spesa/Costo	Importo Sico	Importo Siopie	Importo Bilancio	Nota
Totale T12	1376472	0	2420978	(*) IL BILANCIO VIENE REDATTO PER COMPETENZA MENTRE I DATI SICO SONO INSERITI PER CASSA, INOLTRE I VARI COSTI NEL BILANCIO SONO INDIVISIBILI
Totale T13	235057			
Assegno T14	32079			
L000 - GESTIONE MENSE	0	0	0	
L011 - EROGAZIONE BUONI PASTO	0	0	0	
L000 - FORMAZIONE DEL PERSONALE	12189	0	15047	IL BILANCIO VIENE REDATTO PER COMPETENZA ED ALCUNI COSTI NEL BILANCIO SONO INDIVISIBILI
L000 - BENESSERE DEL PERSONALE	872	0	872	
L000 - EQUO INDENNIZZO AL PERSONALE	0	0	0	
L105 - SOMME CORRISPOSTE AD AGENZIA DI SOSTITUZIONE AMMINISTRAZIONE (INTERINALI)	19568	0	18774	IL BILANCIO VIENE REDATTO PER COMPETENZA ED ALCUNI COSTI NEL BILANCIO SONO INDIVISIBILI
L107 - COPERTURE ASSICURATIVE	0	0	0	
L103 - CONTRATTI DI COLLABORAZIONE COORDINATA E CONTINUATIVA	0	0	0	
L109 - INCARICHI LIBERO PROFESSIONALI/STUDIO/RICERCA/CONSULENZA	152803	0	138738	IL BILANCIO VIENE REDATTO PER COMPETENZA ED ALCUNI COSTI NEL BILANCIO SONO INDIVISIBILI
L115 - CONTRATTI PER RESA SERVIZI/ADEMPIMENTI OBBLIGATORI PER LEGGE	2415	0	2240	IL BILANCIO VIENE REDATTO PER COMPETENZA ED ALCUNI VARI COSTI NEL BILANCIO SONO INDIVISIBILI
L110 - ALTRE SPESE	37743	0	0	(*) VEDI NOTA SPESE PERSONALE TABELLA 12 E 13 E ANF
P005 - RETRIBUZIONI PERSONALE A TEMPO DETERMINATO	303675	0	0	(*) VEDI NOTA SPESE PERSONALE TABELLA 12 E 13 E ANF
P003 - RETRIBUZIONI PERSONALE CON CONTRATTO DI	0	0	0	

P030 - INDENNITA' DI MISSIONE E TRASFERIMENTO	409	0	0	(*) VEDI NOTA SPESE PERSONALE TABELLA 12 E 13 E ANF
P035 - CONTRIBUTI A CARICO DELL'AMM. PER FONDI PREV. COMPLEMENTARE	26607	0	0	(*) VEDI NOTA SPESE PERSONALE TABELLA 12 E 13 E ANF
P035 - CONTRIBUTI A CARICO DELL'AMM.NE SU COMP. FISSE E ACCESSORIE	519946	0	0	(*) VEDI NOTA SPESE PERSONALE TABELLA 12 E 13 E ANF
P038 - QUOTE ANNUE ACCANTONAMENTO TFR O ALTRA IND. FINE SERVIZIO	77964	0	77964	
P061 - IRAP	0	0	0	
P062 - ONERI PER I CONTRATTI DI SOMMINISTRAZIONE(INTERINALI)	264258	0	260313	IL BILANCIO VIENE REDATTO PER COMPETENZA ED ALCUNI COSTI NEL BILANCIO SONO INDIVISIBILI
P065 - COMPENSI PER PERSONALE LSU/LPU	39884	0	32311	IL BILANCIO VIENE REDATTO PER COMPETENZA ED ALCUNI COSTI NEL BILANCIO SONO INDIVISIBILI
SOMME RIMBORSATE ALLE AMMINISTRAZIONI PER SPESE DI PERSONALE (Somatoria dei diversi rimborsi presenti in tabella 14)	0	0	0	
<b>TOTALE GENERALE</b>	<b>3101941</b>	<b>0</b>	<b>2967237</b>	
RIMBORSI RICEVUTI DALLE AMMINISTRAZIONI PER SPESE DI PERSONALE (a riduzione) (Somatoria dei diversi rimborsi presenti in tabella 14)	2512	0	2512	
<b>TOTALE GENERALE AL NETTO DEI RIMBORSI</b>	<b>3099429</b>	<b>0</b>	<b>2964725</b>	

# Responsabile del Procedimento Amministrativo di cui alla legge 7/8/90, N.241 Capo II

(in assenza di tale indicazione sarà considerato responsabile il direttore generale)

Cognome	Nome	Telefono	Fax	E-Mail
S. GGIORATO	MARCO	0461/ 781262	0461/ 781199	direttore@apsstrigno.it



## Referente Da Contattare

Cognome	Nome	Telefono	Fax	E-Mail
CONDLER	BENIAMINO	0461/ 781260	0461/ 781199	personale@apspstrigno.it

# Riepilogo Domande Presenti Nella Circolare

**I modelli debbono essere sottoscritti dai revisori dei conti**

## Domande presenti in circolare:

INDICARE IL NUMERO DI UNITÀ DI PERSONALE UTILIZZATO A QUALSIASI TITOLO (COMANDO O ALTRO) NELLE ATTIVITÀ ESTERNALIZZATE CON ESCLUSIONE DELLE UNITÀ EFFETTIVAMENTE CESSATE A SEGUITO DI ESTERNALIZZAZIONI.	0
INDICARE IL NUMERO DEI CONTRATTI DI COLLABORAZIONE COORDINATA E CONTINUATIVA.	0
INDICARE IL NUMERO DEGLI INCARICHI LIBERO PROFESSIONALE, STUDIO, RICERCA E CONSULENZA.	10
INDICARE IL NUMERO DI CONTRATTI PER PRESTAZIONI PROFESSIONALI CONSISTENTI NELLA RESA DI SERVIZI O ADEMPIMENTI OBBLIGATORI PER LEGGE.	1
INDICARE IL TOTALE DELLE SOMME TRATTENUTE AI DIPENDENTI NELL'ANNO DI RILEVAZIONE PER LE ASSENZE PER MALATTIA IN APPLICAZIONE DELL'ART. 71 DEL D.L. N. 112 DEL 25/06/2008 CONVERTITO IN L. 133/2008.	0
INDICARE IL NUMERO DELLE UNITÀ RILEVATE IN TABELLA 1 TRA I "PRESENTI AL 31.12" CHE APPARTENGONO ALLE CATEGORIE PROTETTE (LEGGE N.68/99).	0
QUANTO AMMONTA LA SPESA SOSTENUTA NELL'ANNO DALL'ENTE PER L'ACQUISTO DEI BUONI LAVORO (VOUCHER) PER PRESTAZIONI DI LAVORO OCCASIONALE ACCESSORIO?	0
QUANTI SONO I DIPENDENTI AL 31.12 IN ASPETTATIVA PER DOTTORATO DI RICERCA CON RETRIBUZIONE A CARICO DELL'AMMINISTRAZIONE AI SENSI DELL'ARTICOLO 2 DELLA LEGGE 476/1984 E S.M.?	0
QUANTE PERSONE SONO STATE IMPIEGATE NELL'ANNO (TEMPO DETER., CO.CO.CO., INCARICHI O ALTRI TIPI DI LAV. FLESSIBILE) IL CUI COSTO È TOTALMENTE SOSTENUTO CON FINANZIAMENTI ESTERNI DELL'U.E. O DI PRIVATI?	0
INDICARE IL NUMERO DELLE UNITÀ RILEVATE IN TABELLA 1 TRA I "PRESENTI AL 31.12" CHE RISULTAVANO TITOLARI DI PERMESSI PER LEGGE N. 1/92.	8
INDICARE IL NUMERO DELLE UNITÀ RILEVATE IN TABELLA 1 TRA I "PRESENTI AL 31.12" CHE RISULTAVANO TITOLARI DI PERMESSI AI SENSI DELL'ART. 42, C.5 D.LGS.151/2001.	1
UNITÀ DI PERSONALE CON QUALIFICA DIRIGENZIALE ASSEGNATE AGLI UFFICI DI DIRETTA COLLABORAZIONE CON GLI ORGANI DI INDIRIZZO POLITICO	0
UNITÀ DI PERSONALE NON DIRIGENTE ASSEGNATE AGLI UFFICI DI DIRETTA COLLABORAZIONE CON GLI ORGANI DI INDIRIZZO POLITICO	0
UNITÀ DI PERS. EST. ALL'ISTITUZIONE, IN POSIZIONE DI COMANDO, DISTACCO, FUORI RUOLO, ESPERTI, CONSULENTI O CO.CO.CO ASSEGNATE	0

<b>AGLI UFFICI DI DIRETTA COLLABORAZIONE CON GLI ORGANI DI INDIRIZZO POLITICO</b>	
<b>SPESA COMPLESSIVAMENTE SOSTENUTA PER IL PERSONALE CON QUALIFICA DIRIGENZIALE ASSEGNATO AGLI UFFICI DI DIRETTA COLLABORAZIONE CON GLI ORGANI DI INDIRIZZO POLITICO</b>	<b>0</b>
<b>SPESA COMPLESSIVAMENTE SOSTENUTA PER IL PERSONALE NON DIRIGENTE ASSEGNATO AGLI UFFICI DI DIRETTA COLLABORAZIONE CON GLI ORGANI DI INDIRIZZO POLITICO</b>	<b>0</b>
<b>SPESA PER IL PERSONALE ESTERNO ALL'ISTITUZ.,IN POSIZ. DI COMANDO/DISTACCO/FUORI RUOLO/ESPERTI/CONSULENTI/CO.CO.CO. ASSEGNATI AGLI UFFICI DI DIRETTA COLLABORAZIONE CON GLI ORGANI DI INDIRIZZO POLITICO</b>	<b>0</b>

Suggerimenti :

ENTE NON ASSOGETTATO A: - I.R.A.P. ? - A TRATTENUTE DI CUI ALL'ART. 71 D.L. 112 DEL 25/06/2008

# Componenti Collegio dei Revisori (o Organo Equivalente)

Cognome	Nome	EMail (sostituisce l'ENTE RAPPRESENTATO delle rilevazioni precedenti)
MATTANA	ILARIA	ilaria.mattana@sdmcom.it